


スマホでも  
ラクラク!

2024年度 入試

# 生徒募集要項 & インターネットによる 出願情報登録の手引き



24h

出願期間内なら  
24時間OK!

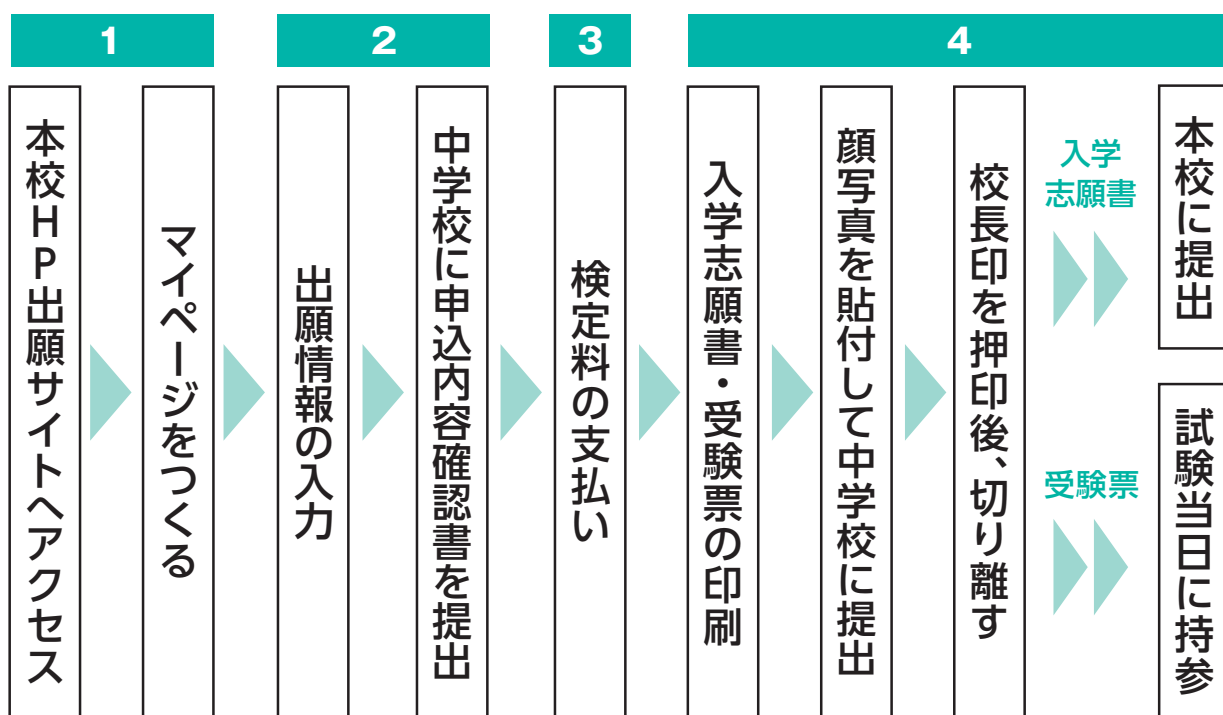
クレジットカード  
・コンビニ  
で検定料が支払える!

スマートフォン  
PC・タブレットから  
出願登録可能

入力漏れも  
システムがチェック

24時間の  
コールセンターで安心

## 出願までの流れ



# 2024年度 大阪商業大学堺高等学校 生徒募集要項

## 1 募集人員

第1学年 [全日制普通科] 375名(共学)

特進エキスパートコース	30名
特進アドバンスコース	70名
進学グローバルコース	175名
スポーツコース	100名 ※スポーツ推薦のみ

## 2 受験資格

- ①2024年3月末に中学校卒業見込みの者
- ②中学校卒業者、又はこれと同等以上の学力があると認められる者

## 3 願書受付

2024年1月22日(月)～1月30日(火)

- <持参の場合> 午前9時～午後4時まで ※日曜・祝日を除く  
 <郵送の場合> 1月30日(火)当日消印有効

## 4 検定料

20,000円 ※クレジットカードまたはコンビニ振込、ペイジーでお支払いください。

## 5 出願手続

インターネットによる出願情報の登録(印刷)をお願いしています。  
 本校ホームページWEB出願サイトの案内に沿って必要事項を入力してください。



### <提出書類>

- ①入学志願書(本校ホームページから印刷し、写真を添付、校長印を押印したもの)
- ②個人報告書(中学校で作成したもの)

※ご家庭にインターネット環境がない場合は、本校にご相談ください。

## 6 試験日時

<筆記試験> 2024年2月10日(土)午前8時50分点呼

<面接試験> 2024年2月11日(日) ※専願受験者のみ

## 7 試験

筆記試験	時限	①	②	③	昼休み	④	⑤
	時間	09:10 ┆ 10:00	10:15 ┆ 11:05	11:20 ┆ 12:10	12:10 ┆ 12:50		13:00 ┆ 13:50
科目		国語	社会	数学		理科	英語
		100点	100点	100点		100点	100点
面接	※専願受験者のみ指示する時間に登校してください。						

## 8 選考方法

(1)筆記試験の成績 (2)個人報告書 (3)面接(専願者のみ)を総合して判定します。

## 9 合否発表

2024年2月13日(火) 速達郵送にて通知します。  
 ※電話による問い合わせにはお答えできません。

# 入学手続及び授業料等について

## 《入学手続・説明会》

	専願合格者	併願合格者
入学時費用の納入期限	2024年2月22日(木)午後5時まで	2024年3月20日(水)午前9時まで
入学者説明会	2024年2月23日(金)※保護者同伴	2024年3月20日(水)※保護者同伴

## 《入学手続時の費用》

(1) 入学金	200,000円
(2) 保護者会入会金	5,000円
(3) 学年費	45,000円
(4) オリエンテーション参加費	45,000円
(5) 学校指定用品 男子 (制服・体操服等) 女子	103,940円 107,240円
(6) タブレット(学校指定)	69,600円

合計 男子 468,540円・女子 471,840円

※別途スポーツバックもしくは通学カバン購入が必要となります。  
※教科書代が別途必要となります。  
※寄付金・学債等はありません。

※2023年度実績

## 《授業料・諸費用》

年額(4期分納)	授業料	諸費用		合計
		生徒会費	保護者会費	
	600,000円	8,000円	14,000円	622,000円

- 上記金額は1年次の納入費用です。
- 授業料及び諸費用の納入は4期分納(4月・7月・10月・1月)となります。
- スポーツコースのみスポーツコース費を徴収します。金額:1年次・2年次各10,000円、3年次5,000円。各年次4月納入。
- 別途、修学旅行費(1年次100,000円、2年次60,000円)及びアルバム代(3年次19,000円)を徴収します。
- 3年次には同窓会入会金として5,000円を徴収します。

## 《系列大学について》

本校の系列大学(大阪商業大学・神戸芸術工科大学)への進学を希望する場合には系列校推薦制度が利用できます。  
系列大学へ入学する現役生については入学金が全額免除、卒業後1年までの者は入学金が半額免除されます。

# 特待生制度・減免制度について

## 《成績優秀者特待生制度》

種別	入学金	奨学金
1種 入学試験の5教科合計350点以上かつ 全受験生の入試結果20位以内	全額免除	○学習奨励費500,000円(3年間支給) ○学校指定用品⇒全員購入制定品のみ無償(入学時)
2種 入学試験の5教科合計330点以上かつ 全受験生の入試結果50位以内	全額免除	○学習奨励費200,000円(3年間支給) ○学校指定用品⇒全員購入制定品のみ無償(入学時)
3種 入学試験の5教科合計300点以上かつ 全受験生の入試結果100位以内	半額免除	○学校指定用品⇒全員購入制定品のみ無償(入学時)

## 《同窓生子女兄弟姉妹等減免制度》

- (1)本校卒業生の子、孫、兄弟姉妹および在校生の兄弟姉妹は、入学金を半額免除します。
- (2)兄弟・姉妹が同時入学した場合、入学金の徴収は1名分のみとします。

# 1 出願サイトにアクセスしてマイページをつくる

※イベント予約などでマイページがある場合は、**2**へお進みください。

**注意事項** 迷惑メール対策をされている場合は、「e-shiharai.net」の受信を許可してください。  
確認コードお知らせメールにはURLが記載されています。URLが受信できるように設定してください。

**①** 本校ホームページにある下のバナーから「WEB出願」にアクセス。



**②** はじめての方は、「はじめての方はこちら」をクリックします。



# 2 出願情報の入力 12月中旬 開設予定

**①** マイページの「新規申込手続きへ」をクリックします。



**②** 入試区分を選択して、「次へ」をクリックします。



**③ 出願情報を入力します。入力が終われば、「試験選択画面へ」をクリックします。**

大阪商業大学堺高等学校

Step2 出願情報入力

お知らせ

例字の取り扱いについて  
氏名欄に入力できない漢字が含まれている場合(例・「唐」の上部分「土」が「土」の場合など)は、「外字有無」の項目を「あり」にしてください。その上で、氏名欄には可能な文字で入力してください。本校受験に、改めて報告させていただきます。

志願者情報入力

志願者氏名(漢字) 姓: 未来 名: 翼 (姓角)

志願者氏名(カナ) ミライ ツバサ (姓角)

電話番号 072 - 278 - 2252 (姓角)

出身校 大阪府 堺市中区

その他の学校 \* \* 中学校 (上欄に学校名を入力してください)

在籍卒業区分 在学中 (2024年3月の卒業区分)

保護者情報入力

保護者氏名(漢字) 姓: 未来 名: 翼 (姓角)

保護者氏名(カナ) ミライ ツバサ (姓角)

性別 男

緊急連絡先(電話番号) 08012345678 (姓角)

緊急連絡先(説明) 同席時

戻る 試験選択画面へ

リストにない場合は「その他」を選択し中学校名を入力

保護者の情報を入力してください。

志願者名・住所などを  
入力してください。  
必須と表示されている  
項目は省略できません。

試験選択画面へをクリック!

**④ 試験選択画面で、「試験日」「専願・併願」「受験区分」を選択し、右下の「選択」ボタンをクリックします。登録内容の確認のため、「保存して中断する」をクリックします。**

大阪商業大学堺高等学校

Step3 試験選択

試験検索

出願する試験を検索し、画面中の選択ボタンを押してください。

試験日 2月10日

専願/併願 専願

受験区分 特進エキスパートコース

試験名 特進エキスパートコース

試験日 2月10日 08:50

選択

選択項目を確認したら「選択」をクリック!

現在選択中の試験

試験名 特進エキスパートコース

試験日 2月10日 08:50

選択

申込履歴

試験名

試験日

お知らせ

ここまでに入力した内容の確認・印刷を行うには、「保存して中断する」ボタンを押し、マイページの「申込確認」ボタンから「申込内容確認書」を取得します。「申込内容確認書」を印刷して、必ず申込手続き前に、中学校の先生に確認を受けてください。

※確認後、変更がない場合は、マイページの「続きから」手続きを再開し、お支払い画面へお進みください。

※受験料支払い後の諸変更は一切できませんので、ご注意ください。

戻る お支払い画面へ 保存して中断する

ここをクリック!

**登録内容の確認**

**⑤ 「申込内容確認書」が作成されます。印刷して中学校に提出してください。(スマートフォン・タブレットから印刷する場合は、P8を参照)**

申込内容確認書	
大阪商業大学堺高等学校 (テスト)	
出願申込番号	241000004
入金状況	-
試験日	試験名
2月10日(土)	専願 特進エキスパートコース
志願者氏名(漢字)	未来 翼
志願者氏名(カナ)	ミライ ツバサ
外字有無	なし
性別	男
生年月日	2008年4月1日
郵便番号	5998261
都道府県	大阪府
市区町村	堺市中区
町名・番地	堀上町358
建物名・部屋番号	
電話番号	072-278-2252
出身校	その他 (下欄に学校名を入力してください)

# 3 検定料の支払い

**注意事項** この操作の前に、必ず中学校の先生に「申込内容確認書」を提出するなどして、出願内容を報告してください。(P5参照)

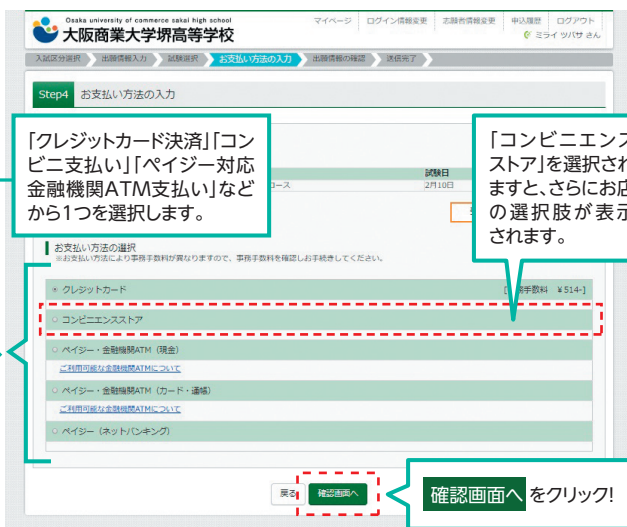
## ①マイページの「続きから」をクリックします。



## ②試験選択画面まで進み、画面の下にある「お支払い画面へ」をクリックします。



## ③支払い方法を選択して「確認画面へ」をクリックします。

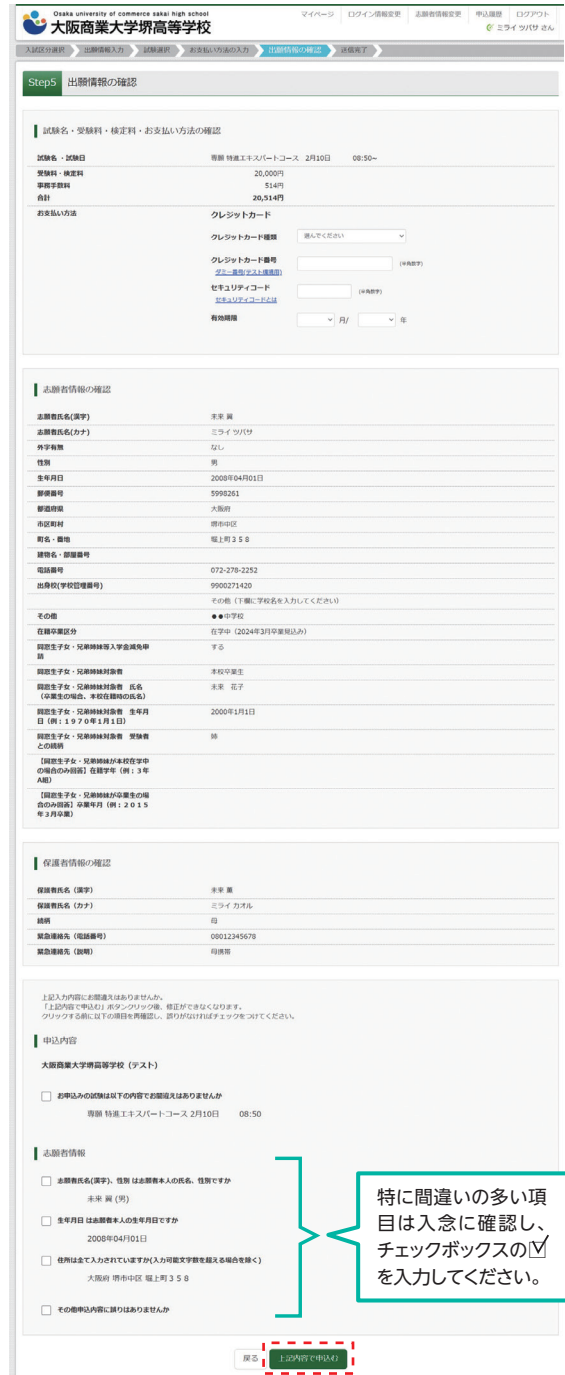


**注意事項** 一度入金されますと返金はできません。

### 検定料のお支払い期間

2024年1月10日(水)～2024年1月30日(火)

## ④内容の確認が終わったら、「上記内容で申込む」をクリックします。



**注意事項** これ以降は内容の変更ができなくなります。

## ⑤送信完了画面になり、また登録されたメールアドレスに申込受付および検定料支払い(完了)メールが届きます。

## 4 入学志願書と受験票を印刷し、入学志願書を本校に提出する

- ① 検定料の支払いが確認されると、マイページの「申込履歴」の右端にある「受験票」ボタンが現れますので、クリックします。



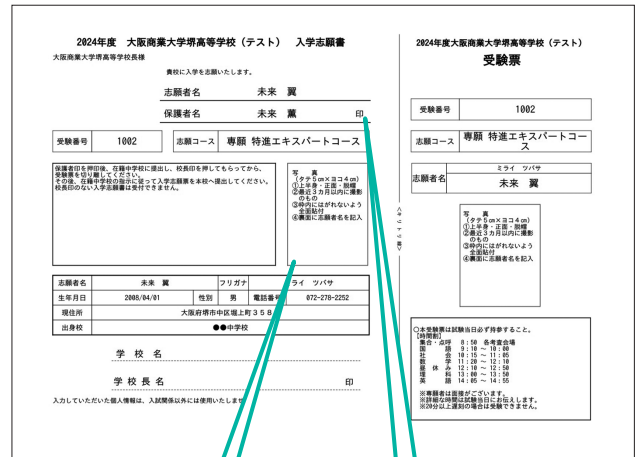
「受験票」ボタンをクリックすると、「入学志願書・受験票」が表示されます。

- ② ダウンロード画面から「受験票」表示をクリックします。



「受験票」表示 ボタンをクリックすると、「入学志願書・受験票」が表示されます。

- ③ A4サイズ・白色の普通紙(厚手でも可)を使用して、「入学志願書・受験票」を印刷し、入学志願書に写真(タテ5cm・ヨコ4cm)を貼り付け、保護者印を押してください。



志願者の写真を貼付(白黒・カラーの指定なし)

保護者の押印もれがないか確認

- ④ 入学志願書・受験票を在籍中学校に提出し、校長印を押してもらってから、受験票を切り離してください。その後、在籍中学校の指示に従って、入学志願書を本校へ提出してください。

### 入学志願書の提出期間

2024年1月22日(月)～2024年1月30日(火)

以上で出願手続きは完了です!

# スマートフォン・タブレットから 「入学志願書・受験票」を印刷する方法



スマートフォンやタブレットから出願手続きを行い、「入学志願書・受験票」を印刷するには、次の方法があります。

## ① 家庭用プリンタで印刷する

Wi-Fi接続や通信でのデータ送信が可能な場合、お持ちのプリンタで印刷できます。  
設定方法についてはプリンタの取扱説明書をご覧ください。

## ② コンビニエンスストアで印刷する

① マイページの「申込履歴」の右側の受験票ボタンをクリックすると、ダウンロード画面が出てきます。



② 画面の左下にある「コンビニエンスストアでプリントする方はこちら」をクリックします。



③ プリント予約の画面の「受験票の予約へ」をクリックします。



④ 店舗選択画面で印刷するコンビニを選択し、「次へ」ボタンをクリックします。



⑤ 利用規約を確認し、「同意する」にチェックをしてから「プリントを予約する」をクリックします。



⑥ 予約完了画面の「プリント予約番号」を控えて、予約したコンビニ店舗の端末に入力・印刷します。



## 検定料支払方法

### A クレジットカードによるオンライン決済 (決済手数料が必要です)

クレジットカード番号など必要な情報を入力し、決済を完了させます。  
クレジットカードによるオンライン決済にて、24時間、検定料のお支払いが可能です。

#### ▼ご利用いただけるクレジットカード



#### ▼ご利用いただけるコンビニ



#### ▼ご利用いただける金融機関



三菱UFJ銀行、みずほ銀行、りそな銀行、埼玉りそな銀行、三井住友銀行、ゆうちょ銀行、千葉銀行、横浜銀行、関西みらい銀行、広島銀行、福岡銀行、十八親和銀行、東和銀行、熊本銀行、京葉銀行、南都銀行、足利銀行、七十七銀行、JAバンク

### B コンビニでのお支払い (支払い手数料が必要です)

出願登録後、払込票を印刷し(番号を控えるだけでも)、選択したコンビニレジにてお支払いを済ませてください。お支払い後に受け取る「お客様控え」はご自身で保管してください。  
下記のコンビニにて、24時間、検定料のお支払いが可能です。

### C ペイジー対応金融機関ATMでのお支払い (支払手数料が必要です)

ペイジー対応金融機関ATMでお支払いができます。  
(ペイジーマークが貼ってあるATMでご利用いただけます)